

RAPORT ANUAL PENTRU EXERCITIUL FINANCIAR 2008
conform Regulamentului CNVM nr. 1 / 2006

Data raportului : 15.05.2009

Denumirea societatii: S.C. UZINSIDER ENGINEERING S.A.

Sediul social: Galati, str. Smardan nr. 2

Numarul de telefon/fax : 02.36.44.96.78 / 02.36.44.85.80

Codul unic de inregistrare la Oficiul Registrului Comertului : RO 1632285

Nr. de ordine in Registrul Comertului: J 17 / 69 / 1991

Piata pe care se tranzactioneaza valorile mobiliare: RASDAQ

Capital social subscris si varsat : 932.655 lei (ron)

Principalele caracteristici ale valorilor mobiliare :

Clasa, tipul,nr. valorilor mobiliare emise: 373.062 actiuni nominative cu valoarea nominala de 2,50 lei/actiune. Actiunile sunt in forma dematerializata.

Modificari in structura actionariatului in anul 2008.

La data de 31.12.2008, capitalul social este de 932.655 lei, reprezentand 373.062 actiuni cu valoarea nominala de 2,50 lei / actiune.

Structura capitalului social la 31.12.2008 este urmatoarea:

<i>Actionari</i>	Capital social lei	Nr.de actini	%
S.C. UZINSIDER S.A. Bucuresti	754.800	301.920	80,930
PERSOANE JURIDICE – din care :	3.918	1.567	0,420
* SIF MOLDOVA	3.718	1.487	0,399
* UZINSIDER GENERAL CONTRACTOR	200	80	0,021
PERSOANE FIZICE – din care :	173.937	69.575	18,650
* BABICI EMANUEL	44.193	17.677	4.738
* SAVU VICTORIA DANA	33.432	13.373	3,585
* ALTE PERSOANE FIZICE	96.312	38.525	10.327
TOTAL	932.655	373.062	100%

CAP.1 – Analiza activitatii societatii comerciale

1.1. (a) *Obiect de activitate :*

Elaborarea si comercializarea in tara si pentru export a lucrarilor de cercetare stiintifica, dezvoltare tehnologica si proiectare in domeniul produselor siderurgice plate si al acoperirilor metalice si nemetalice :

- tehnologii, procese si fluxuri de fabricatie a cocsului, aglomeratului, fontei, otelului si a produselor laminate plate si lungi ;
- tehnologii si instalatii de acoperiri metalice si nemetalice a produselor plate, tevilor si profilelor prin imersie, electrochimic sau prin procedee neconventionale ;
- linii de proces pentru laminate plate ;
- modernizari si optimizari de instalatii si procese siderurgice ;
- reparatii capitale si organizarea intretinerii pentru instalatii si utilaje siderurgice ;
- combaterea poluarii si protectia mediului in siderurgie.

(b) *Anul infiintarii societatii :* Conform HG. 26/1991 prin transformarea Institutului de Cercetari si Proiectari de Fabricatie pentru Produse Plate si Acoperiri Metalice Galati in societate comerciala .

(c) *Fuziuni sau reorganizari semnificative in timpul exercitiului financiar :*
Nu au fost fuziuni sau reorganizari in cursul exercitiului financiar .

(d) *Achizitii sau instrainari de active :*

Societatea a achizitionat in anul 2008 mijloace fixe de natura dotarilor fara montaj in valoare de 321.449 lei care reprezinta dotari specifice activitatii proprii – cum ar fi: spectrofotometru, analizator de gaze de ardere, sistem de apa ultrapura, micromanometru, doua copiatoare OCE.

(e) *Schimbari intervenite in planul de afaceri al societatii :*

Nu au existat modificari esentiale in planul de afaceri al societatii .

1.2. (a) *Principalele grupe de servicii si activitati executate in anul 2008 :*

- activitatea de proiectare detalii de executie ;
- activitatea de cercetare stiintifica ;
- activitate de consulting pentru modernizari la SC. ARCELOR MITTAL
- activitati de export;

(b) *Piete de desfacere :*

S.C. UZINSIDER Engineering S.A. opereaza pe piata interna pentru agentii economici din segmentul industriei metalurgice : S.C.Arcelor Mittal S.A.

Galati, S.C. Promex S.A. Braila, S.C. Uzinsider S.A. Bucuresti, S.C. Galfinband S.A. Galati, I.P.A. Bucuresti , I.C.E.M. Bucuresti, S.C. Uzinsider General Contractor S.A. Bucuresti, Romplumb Baia Mare.

(c) Ponderea diferitelor categorii de servicii in totalul cifrei de afaceri :

Pentru anul 2008 au fost contractate si predate la beneficiari 455 lucrari in urmatoarea structura :

Structura cifrei de afaceri	lei	
	Valoarea	%
1. Venituri din activitatea de cercetare-dezvoltare tehnolog:	7.237.043	100.0
- investitii si modernizari, consulting pentru lucrarile de modernizari , asistenta tehnica	6.301.235	87.06
- expertize, studii de solutii	169.375	2.34
- fonduri speciale in cadrul programelor CEEEX, INOVARE, PLAN SECTORIAL	766.433	10.60
2. Venituri din alte activitati	-	-
TOTAL	7.237.043	100,0

(d) Principalii concurenti ai societatii comerciale :

Pe piata interna a serviciilor pentru acest gen de lucrari, principalele societati concurente sunt : S.C. ICEM S.A. Bucuresti , S.C. IPROLAM S.A. Bucuresti , S.C. IPROMET S.A. Bucuresti.

1.3. Principalii furnizori de materiale :

Principalii furnizori de materiale consumabile (hartie, ozalid, calc, consumabile pentru tehnica de calcul, combustibil, energie) sunt : S.C. SPARK S.R.L. Galati, S.C.NOVA MIXERA S.R.L. Galati, S.C. EUROCOM S.R.L. Galati, S.C.TEHNOUTIL S.A. Galati, S.C. CALC NET S.R.L. Galati.

1.4. Situatia concurentiala in domeniul de activitate al societatii comerciale :

Societatea reprezinta principalul furnizor de lucrari de cercetare – proiectare pentru S.C. ARCELOR MITTAL S.A. Galati.

In raport cu celelalte societati concurente beneficiaza de avantajul amplasarii in imediata apropiere a principalului beneficiar reusind sa rezolve simultan atat problemele de cercetare cat si cele de proiectare .

Societatea prevede mentinerea unei cote ridicate pe piata serviciilor ca urmare a realizarii unor servicii calitativ superioare la un tarif mai mic decat al concurentei. S.C. UZINSIDER ENGINEERING SA nu detine informatii privind ponderea pe piata a serviciilor proprii si a pricipalilor competitori .

1.5. Date despre personal:

Nunarul mediu de salariati in anul 2008 a fost 149 persoane. Acordul administratiei cu sindicatul salariatilor este cuprins in Contractul Colectiv de Munca pentru 2007-2008 inregistrat la Directia de Munca si Ocrotiri Sociale Galati. Circa 80% dintre salariati sunt membri de sindicat.

Structura personalului la 31.12.2007 este:

- 104 personal cu studii superioare
- 37 personal cu studii medii
- 8 muncitori

Total 149 salariati

1.6. *Factori care influenteaza lichiditatea societatii comparativ cu aceeasi perioada a anului trecut:*

Indicatori	2007	2008
1. Lichiditatea generala= <u>Active circulante</u> Datorii pe termen scurt	$\frac{2.464.642}{626.961} = 3,93$	$\frac{2.800.329}{847.288} = 3,31$
2. Lichiditate intermediara= <u>Active circulante – Stocuri</u> Datorii pe termen scurt	$\frac{2.237.802}{626.961} = 3,57$	$\frac{2.571.645}{847.288} = 3,04$

Din analiza celor doi indicatori rezulta ca societatea are capacitatea de decontare a datoriilor din surse proprii de finantare fara a apela la credite bancare.

1.7. *Efectele cheltuielilor legate de capital, curente sau anticipate asupra situatiei financiare a societatii comparativ cu aceeasi perioada a anului trecut.*

Specificul activitatii societatii il constituie ponderea mare, de cca. 76,09%, a cheltuielilor facute cu salariatii, in totalul cheltuielilor de productie.

Societatea nu poate lucra cu credit – furnizor deoarece consumurile materiale sunt foarte mici. De asemenea a considerat riscanta angajarea unor credite atunci cand incasarile depind in proportie de peste 50% de un singur client acesta fiind S.C. MITTAL – STEEL S.A. Galati .

Structura cheltuielilor	2007	2008
Cheltuieli de productie, total	5.264.055	6.451.110
din care cheltuieli cu pesonalul	3.841.438	4.908.705
Cheltuieli de investitii	-	-

1.8. Alte influente asupra veniturilor din activitatea de baza:

Factorii principali care au o influenta negativa asupra veniturilor societatii sunt :

- inflatia;
- inchiderea unor capacitati de productie la clientii traditionali;
- blocajul financiar;
- schimbarea profilului de activitate a clientilor traditionali;
- riscul deprecierii inflationiste a creantelor, deoarece recuperarea valorii productiei vandute se face dupa un interval de 45 – 180 zile.

CAP.2 – Activele corporale ale societatii comerciale

2.1. Amplasarea si caracteristicile principalelor active corporale aflate in proprietatea societatii:

Toate activele din patrimoniul societatii sunt amplasate la sediul societatii.

La 31 decembrie 2008 existau urmatoarele grupe de mijloace fixe la valoarea de inventar :

Constructii	576.839 lei
Instalatii tehnologice si masini	1.146.944 lei
Alte instalatii, utilaje si mobilier	557.509 lei

2.2. Analiza gradului de uzura al activelor:

Structura mijloacelor fixe	Grad de uzura
Constructii	28,65 %
Instalatii tehnologice si masini	73,25 %
Alte imobilizari corporale	44.10 %

Gradul de uzura mediu pentru aceste active, este de 54,84 %

2.3. Probleme legate de dreptul de proprietate asupra activelor corporale:

Societatea are in proprietate toate activele inregistrate in contabilitate. Nu exista litigii legate de dreptul de proprietate.

CAP.3 – Piata valorilor mobiliare emise de societatea comerciala

3.1. Piata pe care se negociaza valorile mobiliare emise:

Piata RASDAQ

3.2. Numarul de actionari conform datelor furnizate de Registrul Roman al Actionarilor la aprobarea Bilantului contabil pe anul 2008:

639 actionari :

Actionar	% din capitalul social
S.C. UZINSIDER S.A. Bucuresti	80,930 %
PERSONE JURIDICE din care :	0,420 %
- S.I.F. Moldova	0,399 %
- Uzinsider General Contractor	0,021 %
PERSONE FIZICE din care :	18,650 %
- Babici Emanuel	4,738 %
- Savu Victoria Dana	3,585 %
TOTAL	100,000 %

3.3. Valoarea dividendelor platite in ultimii trei ani:

	2006	2007	2008
Dividende repartizate (lei)	504.230	673.241	797.037
Dividende / nr. actiuni (lei)	1,352	1,805	2,14

CAP.4 – Conducerea societatii comerciale

In anul 2008 conducerea societatii a fost asigurata de UZINSIDER SA Bucuresti in calitate de administrator unic, care a desemnat administrator delegat in persoana domnului ing. Petre Matei – Director General

Conducerea executiva a societatii :

Levcovici Dan – director executiv adjunct;

Teodor -nu exista un termen pentru a face parte din conducere ;
 - nu a fost numit director executiv ca urmare a unui acord, legatura de familie sau intelegere cu vreo persoana ;
 - nu este actionar al societatii .

Hurjui Victor -- director tehnic

CAP.5 – Situatia financiar contabila

Analiza situatiei economico – financiare pe perioada 2006 – 2008

(a) *Elemente de bilant*

Indicatori	Anul 2006	Anul 2007	lei Anul 2008
I.ACTIVE imobilizate	941.895	1.061.281	1.173.268
din care cu pondere > 10%			
- Constructii	443.293	427.444	411.595
-Echipamente tehnologice	269.613	337.903	306.824
-Alte imobilizari corporale	154.548	114.624	311.633
II. Stocuri	243.304	226.840	228.684
III. ACTIVE circulante minus stocuri	2.031.312	2.237.802	2.571.645
din care cu pondere > 10%			
-Creante	1.668.875	1.580.775	1.451.757
-Disponibilitati	362.437	657.027	1.119.888
IV. Cheltuieli in avans	4.325	1.072	243
TOTAL ACTIV	3.220.836	3.526.995	3.973.840
Capitaluri proprii	2.356.101	2.733.112	3.122.909
Provizioane pentru riscuri si cheltuieli	156.922	163.861	1.075
Datorii pe o per.mai < sau > de un an	703.763	626.961	847.288
Venituri in avans (subventii pt.invest)	4.050	3.061	2.568
TOTAL PASIV	3.220.836	3.526.995	3.973.840

Din analiza elementelor patrimoniale din bilant rezulta urmatoorii indicatori de

eficienta economica si financiara :

Indicatori	Anul 2006	Anul 2007	Anul 2008
1.Ponderea imobilizarilor in tot. active	29.2 %	30,1 %	29,52%
2.Numarul de rotatii al imobilizarilor	5,6 rotatii	5,9 rotatii	6,5 rotatii
3.Solvabilitatea patrimoniala	73,15 %	77,49 %	78,59 %
4.Viteza de rotatie a activ. circulante	155,4 rotatii	141,3 rotatii	133,1 rotatii
5.Viteza de rotatie a stocurilor	16,6 rotatii	13,0 rotatii	10,9 rotatii
6.Rata profitului	11,5 %	14,0 %	14,0 %
7.Rata rentabilitatii financiare	21,4 %	32,2 %	34,0 %

(b) Contul de profit si pierderi:

Indicatori	2006	2007	2008
lei			
I.Venituri din exploatare , din care :	5.321.891	6.266.775	7.572.275
- Vanzari marfuri	31.769	34.622	35.921
- Productia vanduta	5.133.873	6.246.826	7.540.550
- Venituri din subventii	103.200	-	-
- Venituri din productia imobilizata	38	14	-
- Alte venituri din exploatare	2.728	2.023	3.017
- Variatia stocurilor	50.283	-16.710	- 7.213
II.Venituri financiare	16.089	46.666	156.143
III.Venituri extraordinare	-	-	-
A. VENITURI TOTALE	5.337.980	6.313.441	7.728.418
I.Cheltuieli de. exploatare, din care :	4.711.679	5.264.055	6.451.110
- Cheltuieli privind marfuri	28.497	26.953	29.914
- Cheltuieli materiale	314.178	362.717	210.825
- Lucrari si servicii	918.804	815.475	1.010.507
- Impozite si taxe	48.460	39.369	68.292
- Cheltuieli cu personalul	3.248.663	3.841.438	4.908.705
- Amortizari	153.077	178.103	222.867
II.Cheltuieli financiare	20.102	912	35.033
III.Cheltuieli extraordinare	-	-	-
B. CHELTUIELI TOTALE	4.731.781	5.264.967	6.486.143
C.REZULTATUL BRUT	606.199	1.048.474	1.242.275

D. IMPOZIT PE PROFIT	172.852	101.969	179.238
E. <u>PROFITUL NET</u>	444.573	504.230	1.063.037
din care :			
-rezerva legala	-	-	-
-acoperirea pierderii contabile	-	-	-
-fd.de participare a salariatilor la profit	-	-	-
-dividende	504.230	673.241	797037
-alte rezerve	-	208.000	266.000
-profit nerepartizat	-	-	-

CAP.6 Anexe

a) Contracte importante:

In cursul anului 2008 au fost contractate si predate la beneficiari 455 de lucrari.

Productia realizata de societate in anul 2008 a fost destinata urmatorilor beneficiari :

Lucrari contractate cu Bugetul de stat

- fondul special in cadrul programelor CCX,

INOVARE si PLAN SECTORIAL 766.433 lei 10,60%

Contracte directe 6.470.610 lei 89.40%

In anul 2008 printre lucrarile mai importante predate au fost :

- B P KOKSOPROJECT - Polonia

- Arcelor Mittal Galati SA UCC. Modernizarea sectiei de subproduse chimice etapa I

-Arcelor Mittal Galati SA UOR – OLD 1. Desprafuirea secundara a halei OLD1.Estacada conducte. Pilotaj, fundatii si structuri metalice. Statie de depozitare si alimentare cu motorina pentru masina de sarjare.

- S.C. Elnav SA Galati. Turnatoria de otel – topire. Instalatia de desprafuire cupatoare electrice cu arc de 3 t si 5 t.

-S.C. Laminorul SA. Braila. Amenajare hala strungarie cilindri si hala depozit produse finite.

Departamentul de cercetare a avut sarcini decurgand din contracte la programele INOVARE, PLAN SECTORIAL, CEEX, cuprinse in cadrul planului national de cercetare-dezvoltare coordonat de Ministerul Educatiei si Cercetarii, precum si contracte directe cu societati comerciale din Municipiul Galati.

Dintre lucrarile realizate enumeram:

Ctr. 10 – Noi tehnologii pentru cresterea duratei normate de utilizare a partilor componente ale utilajelor si agregatelor.

Ctr. 118 – Tehnologii noi, ecologice si economice pe baza de materiale compozite, pentru reconditionarea reperelor componente ale utilajelor siderurgice.

Ctr. 52 – O noua tehnologie de intensificare a topirii in cuptoarele electrice cu arc, prin inlocuirea combustibililor fosili cu combustibili curati, pe baza de hidrogen.

Ctr. 119 – Tehnologie noua de reciclare eficienta a pulberilor de oxizi de fier din LBR – Arcelor Mittal Galati, prin recuperare integrala a fierului metalic in conditii nepoluante.

Ctr. 142 – Tehnologii avansate si ecologice de realizare a materialelor de protectie pentru imbunatatirea rezistentei la coroziune.

b) Acte de demisie / demitere ale administratiei, conducerii executive si cenzorilor :

Comisia de cenzori a fost inlocuita cu Auditul financiar desemnat in conformitate cu Ordinul M.F.P. nr. 705 / 2003 privind completarea Ordinului M.F.P. nr. 94 / 2001.

c) Lista filialelor societatii si a societatilor controlate de aceasta :
Nu este cazul.

d) Lista persoanelor afiliate societatii comerciale :
Nu este cazul .

CAP.7 Semnaturi

DIRECTOR GENERAL

Ing. Petre Matei



SEF BIROU FINANCIAR CONTABILITATE

Ec. Panait Georgeta

A handwritten signature in black ink, appearing to read "Georgeta", written in a cursive style.

Judetul: 17--GALATI

Entitate: S C UZINSIDER ENGINEERING SA

Adresa: localitatea GALATI, str. SMARDAN, nr. 2, tel. 0236449016

Numar din registrul comertului: J17/69/1991

Forma de proprietate: 34--Societati comerciale pe actiuni

Activitatea preponderanta (cod si denumire clasa CAEN): 7219--Cercet.-dezv in alte stiinte naturale si inginerie

Cod unic de inregistrare: 1632285

Administratia Finantelor
Publice GALATI

1 28 APR. 2009 1

BILANTURI
Nr. înreg. 3835

BILANT PRECURTAT

la data de 31.12.2008

Formularul 10 - pagina 1

- lei -

Denumirea indicatorului	Nr. rd.	SOLD LA	
		01.01.2008	31.12.2008
A	B	1	2
A. ACTIVE IMOBILIZATE			
I. IMOBILIZARI NECORPORALE (ct. 201+203+205+207+208+233+234-280-290-2933)	01	172240	134146
II. IMOBILIZARI CORPORALE (ct. 211+212+213+214+231+232-281-291-2931)	02	879971	1030052
III. IMOBILIZARI FINANCIARE (ct. 261+263+265+267-296)	03	9070	9070
ACTIVE IMOBILIZATE - TOTAL (rd. 01 la 03)	04	1061281	1173268
B. ACTIVE CIRCULANTE			
I. STOCURI (ct. 301+302+303+/-308+331+332+341+345+346+/-348+351+354+356+357+358+361+/-368+371+/-378+381+/-388-391-392-393-394-395-396-397-398+4091-4428)	05	226840	228684
II. CREANTE (ct. 267-296+4092+411+413+418+425+4282+431+437+4382+441+4424+4428+444+ 445+446+447+4482+451+453+456+4582+461+473-491-495-496+5187)	06	1580775	1451757
III. INVESTITII PE TERMEN SCURT (ct. 501+505+506+508+5113+5114-591-595-596-598)	07	0	0
IV. CASA SI CONTURI LA BANCI (ct. 5112+512+531+532+541+542)	08	657027	1119888
ACTIVE CIRCULANTE - TOTAL (rd. 05 la 08)	09	2464642	2800329
C. CHELTUIELI IN AVANS (ct. 471)	10	1072	243
D. DATORII: SUMELE CARE TREBUIE PLATITE INTR-O PERIOADA DE PANA LA UN AN (ct. 161+162+166+167+168-169+269+401+403+404+405+408+419+421+423+424+426+427+4281+431+437+4381+441+4423+4428+444+446+447+4481+451+453+455+456+457+4581+462+473+509+5186+519)	11	626961	847288
E. ACTIVE CIRCULANTE NETE/ DATORII CURENTE NETE (rd. 09+10-11-18)	12	1838753	1953284
F. TOTAL ACTIVE MINUS DATORII CURENTE (rd. 04+12)	13	2900034	3126552
G. DATORII: SUMELE CARE TREBUIE PLATITE INTR-O PERIOADA MAI MARE DE UN AN (ct. 161+162+166+167+168-169+269+401+403+404+405+408+419+421+423+424+426+427+ 4281+431+437+4381+441+4423+4428+444+446+447+4481+451+453+455+456+457+4581+ 462+473+509+5186+519)	14	0	0
H. PROVIZIOANE (ct. 151)	15	163861	1075
I. VENITURI IN AVANS (rd. 17+18), din care:	16	3061	2568
- subventii pentru investitii (ct. 131+132+133+134+138)	17	3061	2568
- venituri înregistrate in avans (ct. 472)	18	0	0
J. CAPITAL SI REZERVE			
I. CAPITAL (rd. 20 la 22), din care:	19	932655	932655
- capital subscris vărsat (ct. 1012)	20	932655	932655
- capital subscris nevărsat (ct. 1011)	21	0	0
- patrimoniul regiei (ct. 1015)	22	0	0
II. PRIME DE CAPITAL (ct. 104)	23	0	0
III. REZERVE DIN REEVALUARE (ct. 105)	24	75442	75442
IV. REZERVE (ct. 106)	25	843774	1051775
Actiuni proprii (ct. 109)	26	0	0
Castiguri legate de instrumentele de capitaluri proprii (ct. 141)	27	0	0
Pierderi legate de instrumentele de capitaluri proprii (ct. 149)	28	0	0

V. PROFITUL SAU PIERDEREA REPORTAT (A) (ct. 117) ----- Sold C	29	0	0
----- Sold D	30	0	0
VI. PROFITUL SAU PIERDEREA EXERCITIULUI FINANCIAR (ct. 121) ----- Sold C	31	881241	1063037
----- Sold D	32	0	0
Repartizarea profitului (ct. 129)	33	0	0
CAPITALURI PROPRII - TOTAL (rd. 19+23+24+25-26+27-28+29-30+31-32-33)	34	2733112	3122909
Patrimoniul public (ct. 1016)	35	0	0
CAPITALURI - TOTAL (rd. 34+35)	36	2733112	3122909

Administrator,

Numele si prenumele :

ING. MATEI PETRE

Intocmit,

Numele si prenumele :

EC. PANAIT GEORGETA


Calitatea :

ALTA PERSOANA IMPUTERNICITA, POTRIVIT LEGII

Nr. de inregistrare in organismul profesional :

Semnătura

Stampila unitatii



Semnătura

CONTUL DE PROFIT SI PIERDERE

la data de 31.12.2008

Formularul 20 - pagina 1

- lei -

Denumirea indicatorului	Nr. rd.	Realizări în perioada de raportare	
		31.12.2007	31.12.2008
A	B	1	2
1.Cifra de afaceri netă (rd.02 la 05)	01	6281448	7576471
Productia vândută (ct.701+702+703+704+705+706+708)	02	6246826	7540550
Venituri din vânzarea mărfurilor (ct.707)	03	34622	35921
Venituri din dobanzi inregistrate de entitatile al caror obiect de activitate il constituie leasingul (ct. 766)	04	0	0
Venituri din subventii de exploatare aferente cifrei de afaceri nete (ct.7411)	05	0	0
2.Variatia stocurilor de produse finite (ct.711) Sold C	06	0	0
si a productiei in curs de executie Sold D	07	16710	7213
3.Productia realizata de entitate pentru scopurile sale proprii si capitalizata (ct.721+722)	08	14	0
4.Alte venituri din exploatare (ct.7417+758)	09	2023	3017
VENITURI DIN EXPLOATARE - TOTAL (rd.01+06-07+08+09)	10	6266775	7572275
5. a) Cheltuieli cu materiile prime si materialele consumabile (ct.601+602-7412)	11	224762	191795
Alte cheltuieli materiale (ct.603+604+606+608)	12	56084	49767
b) Alte cheltuieli externe (cu energie si apa) (ct.605-7413)	13	81871	73437
c) Cheltuieli privind mărfurile (ct.607)	14	26953	29914
6.Cheltuieli cu personalul (rd.16+17), din care:	15	3841438	4908705
a) Salarii si indemnizatii (ct.641+642-7414)	16	3018729	3892824
b) Cheltuieli cu asigurările si protectia socială (ct.645-7415)	17	822709	1015881
7. a) Ajustari de valoare privind imobilizările corporale si necorporale (rd.19-20)	18	178103	222867
a.1) Cheltuieli (ct.6811+6813)	19	178103	222867
a.2) Venituri (ct.7813)	20	0	0
b) Ajustari de valoare privind activele circulante (rd.22-23)	21	-64832	46144
b.1) Cheltuieli (ct.654+6814)	22	46134	46144
b.2) Venituri (ct.754+7814)	23	110966	0
8. Alte cheltuieli de exploatare (rd.25 la 28)	24	910666	1091267
8.1 Cheluieli privind prestatiile externe (ct.611+612+613+614+621+622+623+624+625+626+627+628-7416)	25	766764	1010507
8.2 Cheltuieli cu alte impozite, taxe si vărsaminte asimilate (ct.635)	26	56864	68292
8.3 Cheltuieli cu despăgubiri, donatii si activele cedate (ct.658)	27	87238	12468
Cheltuieli privind dobanzile de refinantare inregistrate de entitatile al caror obiect de activitate il constituie leasingul (ct. 666)	28	0	0
Ajustări privind provizioanele (rd.30-31)	29	8810	-162786
- Cheltuieli (ct.6812)	30	10000	0
- Venituri (ct.7812)	31	1190	162786
CHELTUIELI DE EXPLOATARE - TOTAL (rd.11 la 15 +18+21+24+29)	32	5264055	6451110
PROFITUL SAU PIERDEREA DIN EXPLOATARE	33	1002720	1121165
- Profit (rd.10-32)	34	0	0
- Pierdere (rd.32-10)	34	0	0
9. Venituri din interese de participare (ct.7611+7613)	35	323	0
- din care, veniturile obtinute de la entitatile afiliate	36	0	0
10.Venituri din alte investitii si imprumuturi care fac parte din activele imobilizate (ct.763)	37	7581	0
- din care, veniturile obtinute de la entitatile afiliate	38	0	0
11. Venituri din dobânzi (ct.766)	39	13938	23081
- din care, veniturile obtinute de la entitatile afiliate	40	0	0
Alte venituri financiare (ct.762+764+765+767+768)	41	24824	133082
VENITURI FINANCIARE - TOTAL (rd.35+37+39+41)	42	46666	156143
12.Ajustari de valoare privind imobilizarile financiare si a investitiilor financiare detinute ca active circulante (rd.44-45)	43	0	0
- Cheltuieli (ct.686)	44	0	0
- Venituri (ct.786)	45	0	0
13. Cheltuieli privind dobânzile (ct.666-7418)	46	0	0
- din care, cheltuielile in relatia cu entitatile afiliate	47	0	0
Alte cheltuieli financiare (ct.663+664+665+667+668)	48	912	35033
CHELTUIELI FINANCIARE - TOTAL (rd.43+46+48)	49	912	35033
PROFITUL SAU PIERDEREA FINANCIAR(A)	50	45754	121110
- Profit (rd.42-49)	50	45754	121110
- Pierdere (rd.49-42)	51	0	0

14.PROFITUL SAU PIERDEREA CURENT(A) - Profit (rd.10+42-32-49)	52	1048474	1242275
- Pierdere (rd.32+49-10-42)	53	0	0
15. Venituri extraordinare (ct.771)	54	0	0
16. Cheltuieli extraordinare (ct.671)	55	0	0
17.PROFITUL SAU PIERDEREA DIN ACTIVITATEA EXTRAORDINARA - Profit (rd.54-55)	56	0	0
- Pierdere (rd.55-54)	57	0	0
VENITURI TOTALE (rd.10+42+54)	58	6313441	7728418
CHELTUIELI TOTALE (rd.32+49+55)	59	5264967	6486143
PROFITUL SAU PIERDERA BRUTA - Profit (rd.58-59)	60	1048474	1242275
- Pierdere (rd.59-58)	61	0	0
18. Impozitul pe profit (ct.691)	62	167233	179238
19. Alte impozite ne reprezentate la elementele de mai sus (ct. 698)	63	0	0
20. PROFITUL SAU PIERDERA NET(A) A EXERCITIULUI FINANCIAR	64	881241	1063037
- Profit (rd.60-61-62-63)			
- Pierdere (rd.61+62+63-60)	65	0	0

Administrator,

Numele si prenumele :

ING. MATEI PETRE

Intocmit,

Numele si prenumele :

EC. PANAIT GEORGETA


Calitatea :

ALTA PERSOANA IMPUTERNICITA, POTRIVIT LEGII

Nr.de inregistrare in organismul profesional :

Semnătura

Stampila unității



Semnătura

A handwritten signature in black ink, appearing to read "Georgeta", written over a horizontal line.

DATE INFORMATIVE

la data de 31.12.2008

Formularul 30 - pagina 1

- lei -

I. Date privind rezultatul înregistrat		Nr. rd.	Nr. unități	Sume	
Unități care au înregistrat profit		01	1	1063037	
Unități care au înregistrat pierdere		02	0	0	
II. Date privind plățile restante		Nr. rd.	Total col. 2+3, din care:	Pentru activitatea curentă	Pentru activitatea de investiții
A		B	1	2	3
Plăți restante - total (rd.04+08+14 la 18 +22), din care:		03	0	0	0
Furnizori restanți - total (rd.05 la 07), din care:		04	0	0	0
- peste 30 de zile		05	0	0	0
- peste 90 de zile		06	0	0	0
- peste 1 an		07	0	0	0
Obligatii restante față de bugetul asigurărilor sociale - total (rd.09 la 13), din care:		08	0	0	0
- contributii pentru asigurări sociale de stat datorate de angajatori, salariați și alte persoane asimilate		09	0	0	0
- contributii pentru fondul asigurărilor sociale de sănătate		10	0	0	0
- contributia pentru pensia suplimentară		11	0	0	0
- contributii pentru bugetul asigurărilor pentru somaj		12	0	0	0
- alte datorii sociale		13	0	0	0
Obligatii restante față de bugetele fondurilor speciale și alte fonduri		14	0	0	0
Obligatii restante față de alți creditori		15	0	0	0
Impozite și taxe neplătite la termenul stabilit la bugetul de stat		16	0	0	0
Impozite și taxe neplătite la termenul stabilit la bugetele locale		17	0	0	0
Credite bancare nerambursate la scadență - total (rd.19 la 21)		18	0	0	0
- restante după 30 zile		19	0	0	0
- restante după 90 zile		20	0	0	0
- restante după 1 an		21	0	0	0
Dobânzi restante		22	0	0	0

III. Numărul mediu de salariați		Nr. rd.	31.12.2007	31.12.2008
Numărul mediu de salariați		23	151	149

IV. Plăți de dobânzi și redevențe		Nr. rd.	Sume (lei)
Venituri brute din dobânzi plătite de persoanele juridice române către persoanele fizice nerezidente din statele membre ale Uniunii Europene, din care:		24	0
- impozitul datorat la bugetul de stat		25	0
Venituri brute din dobânzi plătite de persoanele juridice române către persoanele juridice afiliate *) nerezidente din statele membre ale Uniunii Europene, din care:		26	0
- impozitul datorat la bugetul de stat		27	0
Venituri din redevențe plătite de persoanele juridice române către persoane juridice afiliate *) nerezidente din statele membre ale Uniunii Europene, din care:		28	0
- impozitul datorat la bugetul de stat		29	0

V. Tichete de masă		Nr. rd.	Sume (lei)
Contravaloarea tichetelor de masă acordate salariaților		30	253157

VI. Cheltuieli de inovare **)		Nr. rd.	31.12.2007	31.12.2008
- chelt.de inovare finalizate în cursul perioadei		31	0	0
- chelt.de inovare în curs de finalizare în cursul perioadei		32	0	0
- chelt.de inovare abandonate în cursul perioadei		33	0	0

Administrator,

Numele și prenumele :

ING. MATEI PETRE

Semnătura

Stampila unității

Intocmit,

Numele și prenumele :

EC. PANAIT GEORGETA

Calitatea :

ALTA PERSOANA IMPUTERNICITA, POTRIVIT LEGII

Nr.de înregistrare în organismul profesional :

Semnătura

SITUATIA ACTIVEI IMOBILIZATE

Formularul 40 - pagina 1

- lei -

Elemente de imobilizari	Nr. rd.	Valori brute				Sold final (col.5=1+2-3)
		Sold initial	Cresteri	Reduceri		
				Total	Din care: dezmembrari si casari	
A	B	1	2	3	4	5
Imobilizari necorporale						
Cheltuieli de constituire si cheltuieli de dezvoltare	01	0	0	0	X	0
Alte imobilizari	02	567615	14775	0	X	582390
Avansuri si imobilizari necorporale in curs	03	0	0	0	X	0
TOTAL (rd.01 la 03)	04	567615	14775	0	X	582390
Imobilizari corporale						
Terenuri	05	0	0	0	X	0
Constructii	06	576839	0	0	0	576839
Instalatii tehnice si masini	07	1088665	60272	1993	0	1146944
Alte instalatii, utilaje si mobilier	08	296332	261177	0	0	557509
Avansuri si imobilizari corporale in curs	09	0	0	0	X	0
TOTAL (rd.05 la 09)	10	1961836	321449	1993	0	2281292
Imobilizari financiare	11	9070	0	0	X	9070
ACTIVE IMOBILIZATE - TOTAL (rd.04+10+11)	12	2538521	336224	1993	0	2872752

SITUATIA AMORTIZARII ACTIVEI IMOBILIZATE

- lei -

Elemente de imobilizari	Nr. rd.	Sold initial	Amortizare in cursul anului	Amortizare aferenta imobilizarilor scoase din evidenta	Amortizare la sfarsitul anului (col.9=6+7-8)
A	B	6	7	8	9
Imobilizari necorporale					
Cheltuieli de constituire si cheltuieli de dezvoltare	13	0	0	0	0
Alte imobilizari	14	395375	52869	0	448244
TOTAL (rd.13+14)	15	395375	52869	0	448244
Imobilizari corporale					
Terenuri	16	0	0	0	0
Constructii	17	149395	15849	0	165244
Instalatii tehnice si masini	18	750762	89981	623	840120
Alte instalatii, utilaje si mobilier	19	181708	64168	0	245876
TOTAL (rd.16 la 19)	20	1081865	169998	623	1251240
AMORTIZARI - TOTAL (rd.15+20)	21	1477240	222867	623	1699484

SITUATIA PROVIZIOANELOR PENTRU DEPRECIERE

Formularul 40 - pagina 2

- lei -

Elemente de imobilizari	Nr. rd.	Sold initial	Provizioane constituite in cursul anului	Provizioane reluate la venituri	Sold final (col.13=10+11-12)
A	B	10	11	12	13
Imobilizari necorporale					
Cheltuieli de constituire si cheltuieli de dezvoltare	22	0	0	0	0
Alte imobilizari	23	0	0	0	0
Avansuri si imobilizari necorporale in curs	24	0	0	0	0
TOTAL (rd.22 la 24)	25	0	0	0	0
Imobilizari corporale					
Terenuri	26	0	0	0	0
Constructii	27	0	0	0	0
Instalatii tehnice si masini	28	0	0	0	0
Alte instalatii, utilaje si mobilier	29	0	0	0	0
Avansuri si imobilizari corporale in curs	30	0	0	0	0
TOTAL (rd.26 la 30)	31	0	0	0	0
Imobilizari financiare	32	0	0	0	0
PROVIZIOANE PENTRU DEPRECIERE - TOTAL (rd.25+31+32)	33	0	0	0	0

Administrator,

Numele si prenumele :

ING. MATEI PETRE

Intocmit,

Numele si prenumele :

EC. PANAIT GEORGETA


Calitatea :

ALTA PERSOANA IMPUTERNICITA, POTRIVIT LEGII

Nr.de inregistrare in organismul profesional :

Semnătura


Stampila unității



Semnătura

A handwritten signature in black ink, appearing to read "Georgeta Panait".

ROMÂNIA
MINISTERUL JUSTIȚIEI



OFICIUL NAȚIONAL AL REGISTRULUI COMERȚULUI
OFICIUL REGISTRULUI COMERȚULUI
DE PE LANGĂ TRIBUNALUL GALAȚI

CERTIFICAT DE ÎNREGISTRARE

Firma: **UZINSIDER ENGINEERING S.A.**

Sediul social: **MUNICIPIUL GALAȚI, SOS. SMIRDAN, NR. 2, JUDEȚUL GALAȚI**

Activitatea principală: **Cercetare dezvoltare în ake științe naturale și inginerie - 7219**

Cod Unic de înregistrare: **1632285** din data de: **04.12.1997**

Nr. de ordine în registrul comerțului: **J17/69/04.03.1991**

Data eliberării: **30-01-2000**

Seria B Nr. **1204395**

Conf. univ. dr. Raducan OPREA



DIRECTOR,